



# CASSEFORTI DI SICUREZZA MONOBLOCCO

## CERTIFICATE ECB'S EN 1143-1 **GRADO V** - Linea EWS



Articolo: EWS 1901 RKK con 2 serrature a chiave (cerniere standard)

Certificazione **allo scasso**: EN 1143-1 Grado V

Certificazione **atermica**: DIN 4102

Porta a tripla parete riempita con materiale ad alta resistenza allo scasso.

Meccanismi interni protetti da una lastra in acciaio anti-trapano. Apertura porta a 180°.

Corpo a doppia parete riempito con materiale ad alta resistenza allo scasso

Piastre di chiusura indipendenti sui tre lati di apertura e particolare conformazione anti-strappo sul lato cerniera.

Predisposta per il fissaggio al pavimento. Materiale incluso

Bicolore: grigio chiaro (RAL 7035) e grigio scuro (RAL 7045)

**Il passaggio cavi (certificato VdS) per la connessione all'impianto di allarme è tutto interno alla cassaforte fino alla camera congegni in modo da non avere cavi esterni (Set switch VdS a parte)**

Serrature:

KK – Nr.2 serrature - Chiave doppia mappa S+G cambiabile (fornita con 2 chiavi- 2 mappe ed 1 asta - L. 140 mm); certificata VdS Class 2

A richiesta: diversi tipi di serrature

Disponibili anche in versione componibile e con cassette di sicurezza.

Disponibili anche in versione **IGNIFUGA – certificazione EN 15659 – LFS60P** (solo versione monoblocco ed esclusi articoli EWS0849, EWS1902, EWS1904).

Dimensioni speciali e cerniere a sinistra su richiesta.

### ATTENZIONE:

- In profondità aggiungere 60 mm per ingombro maniglia;

- **Aggiungere "S" al codice per cerniere esterne -versione con cassette di sicurezza;**

- Nella versione "S" (per cassette di sicurezza) aggiungere **55 mm** in larghezza per cassaforti ad 1 anta e **110 mm** se 2 ante.

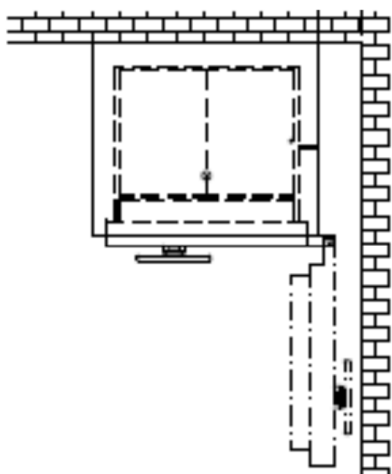
### VERSIONE MONOBLOCCO

ART.	MISURE ESTERNE HxLxP mm	MISURE INTERNE HxLxP mm	PESO KG.	CAPACITA' LT.	RIPIANI
EWS 0849 RKK	848x645x565	695x495x320	665	110	Vuota
EWS 0850 RKK	848x810x725	695x660x480	935	220	Vuota
EWS 1000 RKK	1003x810x725	850x660x480	1060	269	Vuota
EWS 1200 RKK	1193x810x725	1040x660x480	1220	329	Vuota
EWS 1600 RKK	1538x810x725	1385x660x480	1505	439	Vuota
EWS 1901 RKK	1883x810x725	1730x660x480	1790	548	Vuota
EWS 1903 RKK	1883x1110x725	1730x960x480	2230	797	Vuota
EWS 1902 KK (2 porte)	1883x1110x725	1730x960x480	2270	797	Vuota
EWS 1904 KK (2 porte)	1883x1415x725	1730x1265x480	2720	1050	Vuota

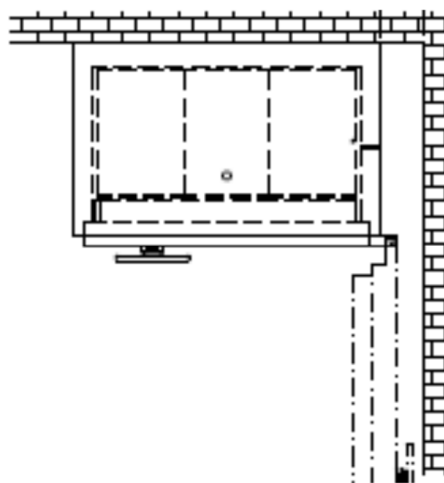
## INGOMBRO CASSEFORTI CON CERNIERE ESTERNE PER PERMETTERE L'ACCESSO ALLE CASSETTE GIA' CON PORTA APERTA A SOLI 90° = MINORE INGOMBRO

Le casseforti Wertheim per cassette di sicurezza offrono all'utilizzatore il vantaggio di poterle inserire anche in spazi di larghezza ridotta grazie alla possibilità di permettere l'accesso alle cassette già con la porta aperta a 90° creando, quindi, minori ingombri grazie alla ridotta apertura delle porte (meno dei normali 110/120°), permettendo di affiancare più casseforti l'una all'altra con una minima perdita di spazio.

### CASSEFORTI AD UN BATTENTE CON RIPIANI O PER CASSETTE DI SICUREZZA (artt. 1600, 1901 e 1903)

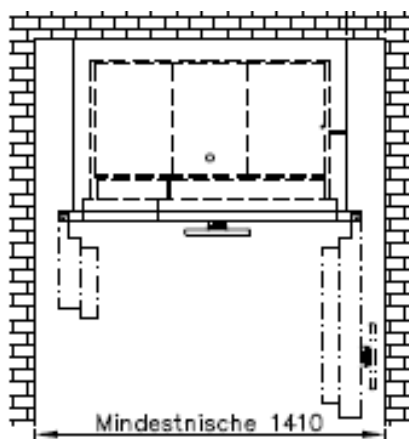


Modello 1901

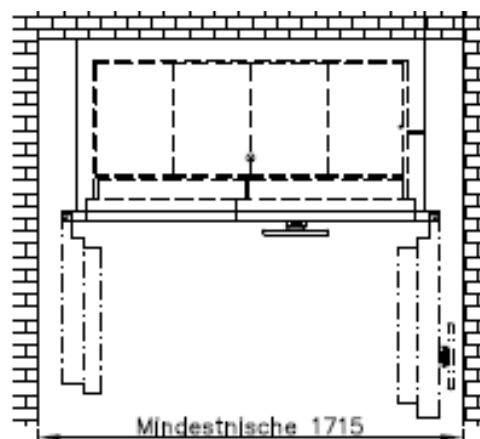


Modello 1903

### CASSEFORTI A DUE BATTENTI CON RIPIANI O PER CASSETTE DI SICUREZZA (artt. 1902 e 1904)



Modello 1902 – ingombro massimo 1410 mm



Modello 1904 – ingombro massimo 1715 mm

**N.B. le misure sopra sono riportate quale esempio. Fare riferimento alle misure inserite nelle tabelle dei singoli articoli per calcolare l'ingombro**





# CASSEFORTI DI SICUREZZA MONOBLOCCO

## CERTIFICATE EN 1143-1 GRADO V - Linea EWS

*Accessori disponibili su richiesta*



DESCRIZIONE	ARTICOLO
Ripiano estraibile (capacità di carico fino a 20 kg), per articolo 0849	LFG5030030A
Ripiano estraibile (capacità di carico fino a 30 kg), per articoli 0850 – 1901	LFK5030080A
Ripiano estraibile (capacità di carico fino a 30 kg), per articoli 1902 – 1903	LFK5030080B
Ripiano estraibile (capacità di carico fino a 30 kg), per articolo 1904	LFK5030080C
Ripiano estraibile (capacità di carico fino a 70 kg), per articoli 0850 – 1901	LFK5010020A
Ripiano estraibile (capacità di carico fino a 70 kg), per articoli 1902 – 1903	LFK5010020B
Ripiano estraibile (capacità di carico fino a 70 kg), per articolo 1904	LFK5010020C
Tesoretto interno con serratura a chiave H.180 mm con 1 porta, per articolo 0849	LFG5100030A
Tesoretto interno con serratura a chiave H.360 mm con 1 porta, per articolo 0849	LFG5100030B
Tesoretto interno con serratura a chiave H.240 mm con 2 porte, per articoli 0850 – 1901	LFK5100040A
Tesoretto interno con serratura a chiave H.240 mm con 2 porte, per articoli 1902 – 1903	LFK5100040C
Tesoretto interno con serratura a chiave H.240 mm con 2 porte, per articolo 1904	LFK5100040E
Tesoretto interno con serratura a chiave H.240 mm con 2x1 porta, per articoli 0850 – 1901	LFK5100050A
Tesoretto interno con serratura a chiave H.240 mm con 2x1 porta, per articoli 1902 – 1903	LFK5100050C
Tesoretto interno con serratura a chiave H.240 mm con 2x1 porta, per articolo 1904	LFK5100050E
Tesoretto interno con serratura a chiave H.360 mm con 2 porte, per articoli 0850 – 1901	LFK5100040B
Tesoretto interno con serratura a chiave H.360 mm con 2 porte, per articoli 1902 – 1903	LFK5100040D
Tesoretto interno con serratura a chiave H.360 mm con 2 porte, per articolo 1904	LFK5100040F
Tesoretto interno con serratura a chiave H.360 mm con 2x1 porta, per articoli 0850 – 1901	LFK5100050B
Tesoretto interno con serratura a chiave H.360 mm con 2x1 porta, per articoli 1902 – 1903	LFK5100050D
Tesoretto interno con serratura a chiave H.360 mm con 2x1 porta, per articolo 1904	LFK5100050F
Cassetto H.90 mm, per articoli 0850-1901	LFK040001AA
Cassetto H.90 mm, per articoli 1902 – 1903	LFK040001BA
Cassetto H.90 mm, per articolo 1904	LFK040001CA
Cassetto H.180 mm, per articoli 0850-1901	LFK040001AB
Cassetto H.180 mm, per articoli 1902 – 1903	LFK040001BB
Cassetto H.180 mm, per articolo 1904	LFK040001CB
Cassetto con serratura a chiave H.90 mm, da posizionare in alto, per articoli 0850-1901	LFK040001AD
Cassetto con serratura a chiave H.90 mm, da posizionare in alto, per articoli 1902 – 1903	LFK040001BD
Cassetto con serratura a chiave H.90 mm, da posizionare in alto, per articolo 1904	LFK040001CD
Cassetto con serratura a chiave H.90 mm, per articoli 0850-1901	LFK040001AE
Cassetto con serratura a chiave H.90 mm, per articoli 1902 – 1903	LFK040001BE
Cassetto con serratura a chiave H.90 mm, per articolo 1904	LFK040001CE
Cassetto con serratura a chiave H.180 mm, da posizionare in alto, per articoli 0850-1901	LFK040001AF
Cassetto con serratura a chiave H.180 mm, da posizionare in alto, per articoli 1902 – 1903	LFK040001BF
Cassetto con serratura a chiave H.180 mm, da posizionare in alto, per articolo 1904	LFK040001CF
Cassetto con serratura a chiave H.180 mm, per articoli 0850-1901	LFK040001AG
Cassetto con serratura a chiave H.180 mm, per articoli 1902 – 1903	LFK040001BG
Cassetto con serratura a chiave H.180 mm, per articolo 1904	LFK040001CG
Ripiano estraibile, per articoli 0850-1901	LFK040001AC
Ripiano estraibile, per articoli 1902 – 1903	LFK040001BC
Ripiano estraibile, per articolo 1904	LFK040001CC