



CASSEFORTI DI SICUREZZA COMPONIBILI

CERTIFICATE EN 1143-1 **GRADO III** - Linea CWS



Articolo: CWS 1904 KK DS
(cerniere esterne = accesso alle cassette già con la porta aperta a 90°)

Certificazione **allo scasso**: EN 1143-1 grado III

Certificazione **atermica**: DIN 4102

Porta a tripla parete riempita con materiale ad alta resistenza allo scasso.

Meccanismi interni protetti da una lastra in acciaio anti-trapano. Apertura porta a 180°.

Corpo a doppia parete riempito con materiale ad alta resistenza allo scasso

Piastre di chiusura indipendenti sui tre lati di apertura e particolare conformazione anti-strappo sul lato cerniera.

Predisposta per il fissaggio al pavimento. Materiale incluso

Bicolore: grigio chiaro (RAL 7035) e grigio scuro (RAL 7045)

Il passaggio cavi (certificato VdS) per la connessione all'impianto di allarme è tutto interno alla cassaforte fino alla camera congegni in modo da non avere cavi esterni (Set switch VdS a parte).

Serrature:

K – Chiave doppia mappa S+G cambiabile (fornita con 2 chiavi- 2 mappe ed 1 asta - L. 140 mm); certificata VdS Class 2

A richiesta: diversi tipi di serrature

Disponibili anche in versione monoblocco e con cassette di sicurezza.

Disponibili anche in versione **IGNIFUGA – certificazione EN 15659 – LFS60P** (solo versione monoblocco ed esclusi articoli EWS0849, EWS1902, EWS1904).

Dimensioni speciali e cerniere a sinistra su richiesta.

ATTENZIONE:

- In profondità aggiungere 60 mm per ingombro maniglia;

- **Aggiungere "S" al codice per cerniere esterne -versione con cassette di sicurezza;**

- Nella versione "S" (per cassette di sicurezza) aggiungere **55 mm** in larghezza per casseforti ad 1 anta e **110 mm** se 2 ante

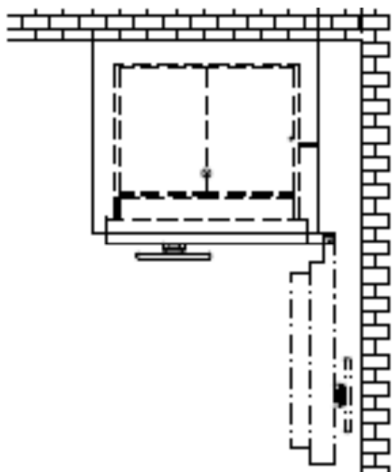
VERSIONE COMPONIBILE

ART.	MISURE ESTERNE HxLxP mm	MISURE INTERNE HxLxP mm	PESO KG.	CAPACITA' LT.	RIPIANI / DOX	CHIUSURA
CWS 1000 RK D	1023x830x735	850x660x480	1209	269	Vuota	Chiave
CWS 1200 RK D	1213x830x735	1040x660x480	1359	329	Vuota	Chiave
CWS 1600 RK D	1558x830x735	1385x660x480	1653	439	Vuota	Chiave
CWS 1901 RK D	1903x830x735	1730x660x480	1935	548	Vuota	Chiave
CWS 1903 RK D	1903x1130x735	1730x960x480	2270	797	Vuota	Chiave
CWS 1902 K D (2 porte)	1903x1130x735	1730x960x480	2470	797	Vuota	Chiave
CWS 1904 K D (2 porte)	1903x1435x735	1730x1265x480	2894	1050	Vuota	Chiave

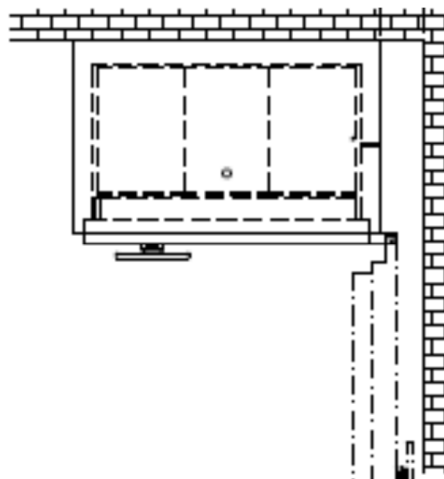
INGOMBRO CASSEFORTI CON CERNIERE ESTERNE PER PERMETTERE L'ACCESSO ALLE CASSETTE GIA' CON PORTA APERTA A SOLI 90° = MINORE INGOMBRO

Le casseforti Wertheim per cassette di sicurezza offrono all'utilizzatore il vantaggio di poterle inserire anche in spazi di larghezza ridotta grazie alla possibilità di permettere l'accesso alle cassette già con la porta aperta a 90° creando, quindi, minori ingombri grazie alla ridotta apertura delle porte (meno dei normali 110/120°), permettendo di affiancare più casseforti l'una all'altra con una minima perdita di spazio.

CASSEFORTI AD UN BATTENTE CON RIPIANI O PER CASSETTE DI SICUREZZA (artt. 1600, 1901 e 1903)

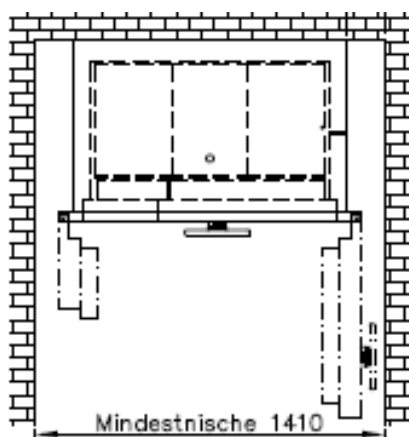


Modello 1901

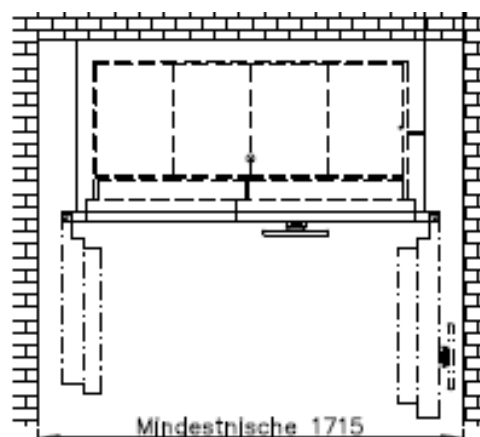


Modello 1903

CASSEFORTI A DUE BATTENTI CON RIPIANI O PER CASSETTE DI SICUREZZA (artt. 1902 e 1904)



Modello 1902 – ingombro massimo 1410 mm



Modello 1904 – ingombro massimo 1715 mm

N.B. le misure sopra sono riportate quale esempio. Fare riferimento alle misure inserite nelle tabelle dei singoli articoli per calcolare l'ingombro





CASSEFORTI DI SICUREZZA MONOBLOCCO

CERTIFICATE EN 1143-1 GRADO III - Linea CWS

Accessori disponibili su richiesta



DESCRIZIONE	ARTICOLO
Ripiano estraibile (capacità di carico fino a 20 kg), per articolo 0849	LFG5030030A
Ripiano estraibile (capacità di carico fino a 30 kg), per articoli 0850 – 1901	LFK5030080A
Ripiano estraibile (capacità di carico fino a 30 kg), per articoli 1902 – 1903	LFK5030080B
Ripiano estraibile (capacità di carico fino a 30 kg), per articolo 1904	LFK5030080C
Ripiano estraibile (capacità di carico fino a 70 kg), per articoli 0850 – 1901	LFK5010020A
Ripiano estraibile (capacità di carico fino a 70 kg), per articoli 1902 – 1903	LFK5010020B
Ripiano estraibile (capacità di carico fino a 70 kg), per articolo 1904	LFK5010020C
Tesoretto interno con serratura a chiave H.180 mm con 1 porta, per articolo 0849	LFG5100030A
Tesoretto interno con serratura a chiave H.360 mm con 1 porta, per articolo 0849	LFG5100030B
Tesoretto interno con serratura a chiave H.240 mm con 2 porte, per articoli 0850 – 1901	LFK5100040A
Tesoretto interno con serratura a chiave H.240 mm con 2 porte, per articoli 1902 – 1903	LFK5100040C
Tesoretto interno con serratura a chiave H.240 mm con 2 porte, per articolo 1904	LFK5100040E
Tesoretto interno con serratura a chiave H.240 mm con 2x1 porta, per articoli 0850 – 1901	LFK5100050A
Tesoretto interno con serratura a chiave H.240 mm con 2x1 porta, per articoli 1902 – 1903	LFK5100050C
Tesoretto interno con serratura a chiave H.240 mm con 2x1 porta, per articolo 1904	LFK5100050E
Tesoretto interno con serratura a chiave H.360 mm con 2 porte, per articoli 0850 – 1901	LFK5100040B
Tesoretto interno con serratura a chiave H.360 mm con 2 porte, per articoli 1902 – 1903	LFK5100040D
Tesoretto interno con serratura a chiave H.360 mm con 2 porte, per articolo 1904	LFK5100040F
Tesoretto interno con serratura a chiave H.360 mm con 2x1 porta, per articoli 0850 – 1901	LFK5100050B
Tesoretto interno con serratura a chiave H.360 mm con 2x1 porta, per articoli 1902 – 1903	LFK5100050D
Tesoretto interno con serratura a chiave H.360 mm con 2x1 porta, per articolo 1904	LFK5100050F
Cassetto H.90 mm, per articoli 0850-1901	LFK040001AA
Cassetto H.90 mm, per articoli 1902 – 1903	LFK040001BA
Cassetto H.90 mm, per articolo 1904	LFK040001CA
Cassetto H.180 mm, per articoli 0850-1901	LFK040001AB
Cassetto H.180 mm, per articoli 1902 – 1903	LFK040001BB
Cassetto H.180 mm, per articolo 1904	LFK040001CB
Cassetto con serratura a chiave H.90 mm, da posizionare in alto, per articoli 0850-1901	LFK040001AD
Cassetto con serratura a chiave H.90 mm, da posizionare in alto, per articoli 1902 – 1903	LFK040001BD
Cassetto con serratura a chiave H.90 mm, da posizionare in alto, per articolo 1904	LFK040001CD
Cassetto con serratura a chiave H.90 mm, per articoli 0850-1901	LFK040001AE
Cassetto con serratura a chiave H.90 mm, per articoli 1902 – 1903	LFK040001BE
Cassetto con serratura a chiave H.90 mm, per articolo 1904	LFK040001CE
Cassetto con serratura a chiave H.180 mm, da posizionare in alto, per articoli 0850-1901	LFK040001AF
Cassetto con serratura a chiave H.180 mm, da posizionare in alto, per articoli 1902 – 1903	LFK040001BF
Cassetto con serratura a chiave H.180 mm, da posizionare in alto, per articolo 1904	LFK040001CF
Cassetto con serratura a chiave H.180 mm, per articoli 0850-1901	LFK040001AG
Cassetto con serratura a chiave H.180 mm, per articoli 1902 – 1903	LFK040001BG
Cassetto con serratura a chiave H.180 mm, per articolo 1904	LFK040001CG
Ripiano estraibile, per articoli 0850-1901	LFK040001AC
Ripiano estraibile, per articoli 1902 – 1903	LFK040001BC
Ripiano estraibile, per articolo 1904	LFK040001CC